


KANTAR

AFRICASCOPE 2025

MAGHREB



ALGÉRIE MAROC TUNISIE



87%


d'internautes
quotidiens

vs 88% en 2024
vs 80% en 2023



de téléspectateurs
quotidiens

vs 86% en 2024
vs 87% en 2023

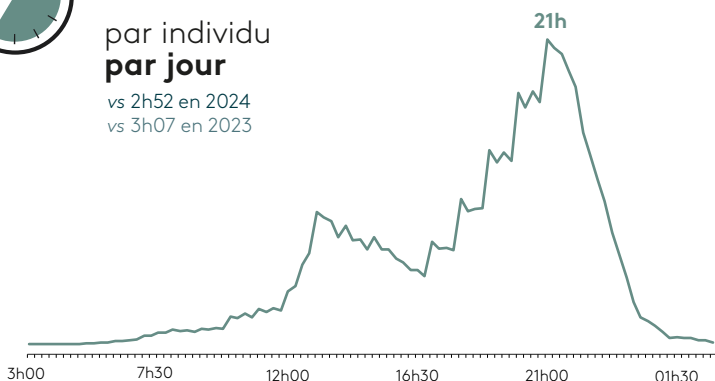


33%

d'auditeurs
quotidiens

vs 34% en 2024
vs 36% en 2023

Audience quart d'heure par quart d'heure
Lundi - Dimanche (UTC+1)



A propos d'Africascope Maghreb

Africascope Maghreb est la mesure d'audience Radio et TV de référence menée par Kantar pour connaître le paysage médiatique de l'Afrique et comprendre la consommation et les comportements adoptés, au global et par média, dans 3 pays (Algérie, Maroc, Tunisie).

Les interviews sont réalisées en face à face sur tablette auprès d'un échantillon global de 4 109 personnes, représentatif de la population âgée de 15 ans et plus de la zone d'enquête interrogée.



90%

d'internautes
quotidiens

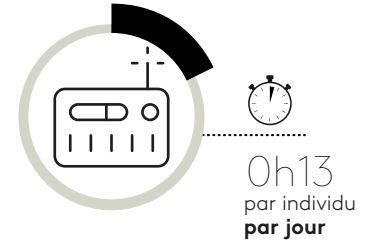
vs 90% en 2024
vs 84% en 2023



85%

de téléspectateurs
quotidiens

vs 89% en 2024
vs 92% en 2023

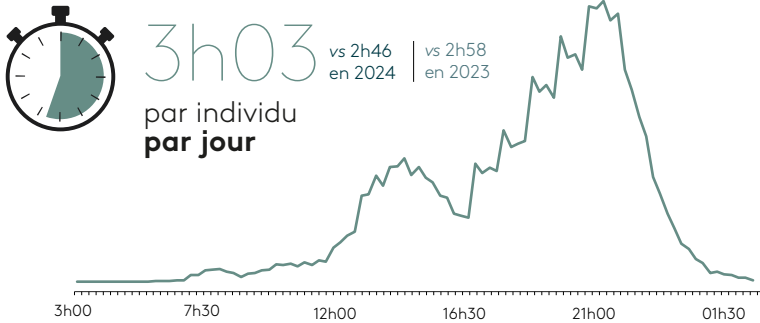


15%

d'auditeurs
quotidiens

vs 16% en 2024
vs 20% en 2023

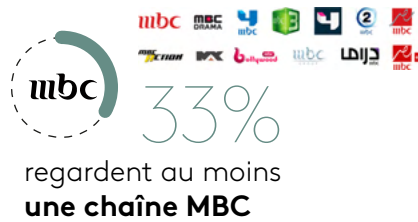

Audience quart d'heure par quart d'heure Lundi - Dimanche (UTC+1)



Top 10 part d'audience

- 1 Samira TV
- 2 Echorouk TV
- 3 MBC 2
- 4 El Heddaf TV
- 5 Ennahar TV
- 6 MBC 4
- 7 beIN SPORTS
- 8 ENTV - Programme National
- 9 MBC Max
- 10 National Geographic Abu Dhabi

Chaque jour...





90%

d'internautes
quotidiens


vs 91% en 2024
vs 76% en 2023



77%

de téléspectateurs
quotidiens

vs 82% en 2024
vs 82% en 2023

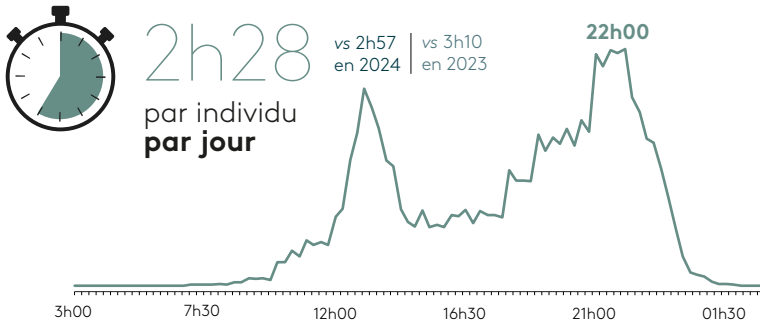


41%

d'auditeurs
quotidiens

vs 43% en 2024
vs 46% en 2023

Audience quart d'heure par quart d'heure Lundi - Dimanche (UTC+1)

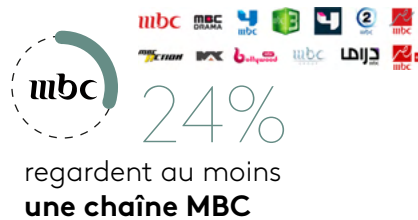
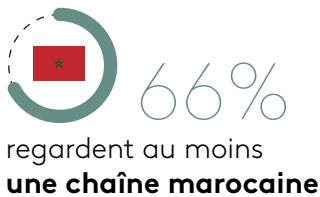


Top 10 part d'audience

- 1 2M
- 2 Al Aoula
- 3 Al Jazeera
- 4 MBC Drama
- 5 MBC 5
- 6 beIN SPORTS
- 7 Arryadia
- 8 MBC Bollywood
- 9 MBC 1
- 10 MBC 2



Chaque jour...





82%

de téléspectateurs
quotidiens

vs 87% en 2024
vs 87% en 2023

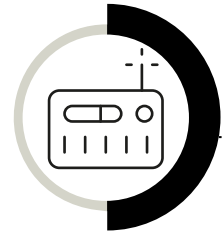


2h10
par individu
par jour

79%

d'internautes
quotidiens

vs 79% en 2024
vs 77% en 2023



1h05
par individu
par jour

50%

d'auditeurs
quotidiens

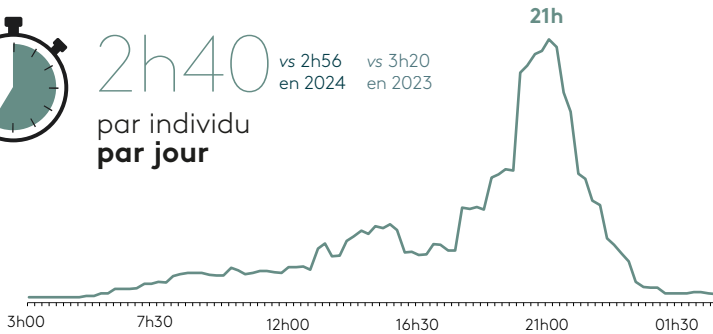
vs 54% en 2024
vs 51% en 2023

Audience quart d'heure par quart d'heure Lundi - Dimanche (UTC+1)



2h40
par individu
par jour

vs 2h56 en 2024
vs 3h20 en 2023



Top 10 part d'audience



- 1 Nessma El Jadida
- 2 Wataniya 2
- 3 beIN SPORTS
- 4 Wataniya 1
- 5 Al Jazeera
- 6 El Hiwar Ettounsi
- 7 Al-Majd TV
- 8 MBC 2
- 9 Hannibal TV
- 10 MBC 4

Chaque jour...



68%

regardent au moins
une chaîne tunisienne



18%

regardent au moins **une chaîne**
d'information internationale



16%

regardent au moins
une chaîne MBC